

# Regolamento\_Halloween Fortune II™

## Slot a 5 rulli e 25 linee

Lo scopo di Halloween Fortune II™ è quello di ottenere combinazioni di simboli vincenti, facendo girare i rulli.

### Per giocare:

- Le puntate di linea si scelgono cliccando su + e – sotto **Puntata per linea** per incrementare o decrementare l'importo.
- Halloween Fortune II™ si gioca sempre con 25 linee di vincita attive. Il numero di linee di pagamento attive è fisso e non può essere modificato.
- Puntata totale del giro = puntata per linea X linee di vincita attive.
- Fai clic su **Gira** per fare girare i rulli con la puntata attuale. Durante i giri, il pulsante **Gira** diventa il pulsante **Stop**. Fai clic su **Stop** per terminare anticipatamente l'animazione e visualizzare immediatamente il risultato del giro.
- Puoi fare partire i rulli anche usando la funzione **Gioco automatico**. Passa il cursore sul pulsante **Gioco automatico** per visualizzare l'elenco delle opzioni. Seleziona il numero di giri da giocare automaticamente. Clicca su un'opzione per far partire la funzione **Gioco automatico**. Il pulsante **Gioco automatico** diventa il pulsante **Stop** durante la Gioco automatico. La modalità Gioco automatico termina una volta che i rulli hanno compiuto il numero di giri selezionato. Puoi terminare anticipatamente la modalità di Gioco automatico facendo clic su **Stop**.
- Clicca su **Modalità Turbo** per attivare/disattivare la Modalità Turbo e alcuni dei suoni e delle animazioni delle vincite, oppure modificare la velocità dei rulli.
- Le vincite sono calcolate in base alla tabella delle vincite. Vincita per linea = puntata per linea X moltiplicatore corrispondente indicato sulla tabella delle vincite. vincita Scatter = puntata totale X il corrispondente moltiplicatore, come da tabella dei pagamenti. La tabella dei pagamenti è accessibile dalla pagina delle **Info**.
- Viene pagata solo la miglior combinazione vincente di ciascuna linea. Le vincite simultanee su diverse linee di pagamento vengono accumulate.
- In caso di giro vincente, il campo **Vincita** mostra le vincite accumulate. Il contatore delle vincite può essere fermata facendo clic sul campo Vincita che poi è visualizzata sul display immediatamente.
- La vincita della via e la vincita totale sono visualizzate nella striscia ubicata in fondo ai rulli o nella finestra di gioco.

### Pagina delle Info:

- Clicca su **Info** per visualizzare la schermata di riferimento che descrive i diversi elementi del gioco. Cliccando sulle frecce poste nell'angolo inferiore destro dello schermo si potrà navigare tra diverse schermate informative.
  - La schermata **Tabella dei pagamenti** mostra tutte le possibili combinazioni vincenti.
  - La schermata **Giri gratis** spiega come attivare la funzione Giri gratis e ne elenca le regole.

- La schermata **Linee di vincita** elenca ogni possibile combinazione di linee di pagamento e illustra le regole di pagamento del gioco.
- Clicca su **Indietro** per uscire dalla schermata delle **Info** e ritornare alla partita.

### Linee di vincita:

- Le linee di pagamento attive sono indicate da linee che compaiono sui rulli, così come illustrato nella schermata **Linee di vincita** della pagina delle **Info**.
- Tutte le 25 linee vincenti attive possono registrare vincite.
- C'è una differenza tra la puntata per linea e la puntata totale. La puntata per linea mostra quanto stai giocando su una singola linea di vincita. La puntata totale mostra quanto si sta giocando in totale nel giro di gioco. I pagamenti mostrati nella tabella dei pagamenti si moltiplicano per il valore della puntata per linea.



Il simbolo Scatter è un'eccezione a questa regola. Trovi maggiori informazioni sul simbolo Scatter qui sotto.


### Pagamenti:

- I pagamenti sono elencati sulla schermata **Tabella dei pagamenti**. Per trovare l'importo di vincita possibile, moltiplica la puntata per linea per il pagamento indicato.
- Se sulla stessa linea di vincita si verificano due combinazioni vincenti, solo la più alta sarà pagata. Se più linee di vincita riportano delle combinazioni vincenti, le varie vincite sono sommate.
- Le combinazioni vincenti devono iniziare dal rullo più a sinistra e i simboli devono essere consecutivi.

Il simbolo Scatter è un'eccezione a questa regola. Trovi maggiori informazioni sul simbolo Scatter qui sotto.


### Il simbolo Wild


Il simbolo Wild  può sostituire qualsiasi altro simbolo, tranne , e compare sia durante la partita principale che durante il round delle Partite Gratis.

Vi è inoltre un premio a parte per 2 o più  su una linea di pagamento attiva, così come indicato nella tabella dei pagamenti. Nel caso in cui l'importo della vincita con Wild sia più elevato, questa sostituisce la vincita ottenibile con simbolo regolare (con Wild sostitutivo).


### Simbolo Scatter

Non è necessario che i simboli Scatter  compaiano su una specifica linea di pagamento. Possono inoltre apparire durante la partita principale e nel corso del round di Giri gratis.

 2 o più in qualsiasi punto dei rulli premiano con una vincita che viene moltiplicata per la puntata totale e aggiunta alle vincite delle linee di pagamento.

 3 o più apparsi ovunque e contemporaneamente durante un giro della partita principale, assegnano 10 Partite Gratis con moltiplicatore crescente e Locked Wild.

### Giri gratis

 3 o più apparsi ovunque e contemporaneamente sui rulli della partita principale attivano 10 Partite Gratis con moltiplicatore crescente e Locked Wild.



è il simbolo Locked Wild durante il round di Partite Gratis. Ad ogni giro delle Partite Gratis, occupa la posizione centrale del 3° rullo. Il Locked Wild sostituisce ogni altro simbolo, tranne Scatter.

Il round di Partite Gratis inizia con un moltiplicatore da x2. Questo moltiplicatore sarà applicato alle vincite ottenute durante le prime 2 Partite Gratis.

Il moltiplicatore aumenta di +1 all'inizio di 3°, 5°, 7° e 9° giro delle Partite Gratis. Il moltiplicatore sarà applicato al giro attuale e a quelli successivi, fino all'aumento del moltiplicatore stesso.

Alle vincite di 1° e 2° giro delle Partite Gratis sarà applicato un moltiplicatore iniziale da x2; a quelle di 3° e 4° giro, uno da x3; a quelle di 5° e 6° giro, uno da x4; a quelle di 7° e 8° giro, uno da x5; a quelle di 9° e 10° giro, uno da x6.

Una volta attivate le Partite Gratis, fai clic su **Vai**. Nella schermata successiva, fai clic su **Continuare** per avviare il round di Partite Gratis.

Durante il round di Partite Gratis, i rulli girano automaticamente. Le vincite di ciascun giro sono visibili nella casella chiamata **Vincita**. Il campo **Vincita delle partite gratis** indica il totale delle vincite accumulate nei giri delle Partite Gratis.

Dopo che tutti i tiri gratis sono stati completati, una tabella riepilogativa riassume le vincite. **Vincita della partita** mostra le vincite ottenute durante il giro della partita principale che ha attivato le Partite Gratis. **Vincita della funzione** mostra le vincite ottenute durante le Partite Gratis. **Vincita totale** mostra le vincite ottenute (Vincita della partita e Vincita della funzione).

Clicca su **Continuare** per ritornare al gioco principale. Una volta tornato alla partita principale, fai clic ovunque sulla schermata per fermare il contatore delle vincite e visualizzare il totale delle vincite.

Le vincite ottenute nelle Partite gratis si aggiungono a quelle della linea vincente e a quelle Scatter.

Se si attivano Partite gratis durante la modalità Autoplay, la modalità si attiverà dopo che il giocatore avrà cliccato su **Vai**. Una volta che tutte le Partite gratis sono state giocate e che il giocatore ha cliccato su **Continuare** sulla schermata che riassume le vincite alle Partite gratis, si riavvierà la modalità Autoplay. Una volta tornati al gioco principale, cliccando ovunque sullo schermo il contatore delle vincite si fermerà e mostrerà il premio totale.

### Ritorno al giocatore

La percentuale teorica di ritorno al giocatore (RTP) è pari al 94,99%.

### Bottoni:

<b>Info</b>	Apri la finestra di riferimento che descrive le varie componenti del gioco.
<b>Puntata per linea + e -</b>	Aumenta o diminuisce la puntata per linea.
<b>Gioco automatico / Stop</b>	Gira i rulli più volte in successione. / Termina la modalità Autoplay. Gira i rulli. / Arresta l'animazione dei rulli che girano e mostra immediatamente il risultato del giro. Quando la modalità di Gioco automatico è attiva, l'animazione dei rulli termina e viene visualizzato immediatamente il risultato. Facendo clic su <b>Stop</b> quando la modalità Gioco automatico è attiva, la modalità di ripartenza del giro Gioco automatico non termina.
<b>Gira / Stop</b>	Puoi attivare/disattivare la Modalità Turbo solo durante la partita principale. Scegli la modalità turbo per disattivare alcune delle animazioni di vincita e far girare più velocemente i rulli.
<b>Modalità Turbo</b>	

Il lato inferiore della finestra di gioco contiene la barra degli strumenti del casinò. Presenta i seguenti elementi:

- Saldo al tavolo

Il tuo attuale saldo al tavolo. Questi sono i soldi che puoi utilizzare per giocare.

- Cassa

Cliccando su questo pulsante, si apre la finestra della Cassa dove puoi effettuare depositi, prelievi, vedere la cronologia delle tue transazioni, ecc.

- Aggiungi denaro

Cliccando su questo pulsante si apre una finestra dove è possibile aggiungere altri soldi sul tavolo.

- Gioco a soldi reali

Questo pulsante appare solo nella modalità con denaro virtuale e in quella anonima. Cliccandolo sarai indirizzato alla pagina di creazione di un conto di gioco a soldi reali. Se possiedi già un conto di gioco a soldi reali, sarai invece indirizzato alla pagina di login.

- Menu

Clicca per ottenere ulteriori informazioni:

- Cliccando su Cronologia (non disponibile nella modalità con denaro virtuale e in quella anonima) si aprirà la finestra della cronologia di gioco, dove potrai visualizzare i dati sulle mani più recenti.
- Opzioni - Apre la finestra di dialogo delle opzioni, dove puoi modificare varie impostazioni di gioco.
- Aiuto - Apre l'articolo di assistenza che stai leggendo in questo momento.

- X

Clicca questo pulsante per chiudere la finestra di gioco e ritornare al Menu.

#### **Nota sulle disconnessioni:**

- Se vieni disconnesso da Internet nel bel mezzo di un gioco principale, il tiro sarà completato in via automatica. Riaprire il gioco comporta farlo ricominciare dall'inizio. Dopo avere rieffettuato l'accesso al Casinò, ti verranno pagate le vincite e potrai visualizzare i risultati del tuo giro precedente cliccando su **Cronologia**.
- In caso di disconnessione da Internet durante le Free Games, una volta effettuato nuovamente l'accesso al Casinò, sarai automaticamente indirizzato alla partita e potrai iniziare il giro successivo. Dopo avere rieffettuato l'accesso al Casinò, ti verranno pagate le vincite e potrai visualizzare i risultati del tuo giro precedente cliccando su **Cronologia**.
- Se ti disconnetti da Internet durante un giro in **Gioco automatico**, tale giro verrà automaticamente completato ma non i giri successivi. Dopo avere rieffettuato l'accesso al Casinò, potrai visualizzare i risultati del tuo giro precedente cliccando su **Cronologia**.

**Nota sui malfunzionamenti:** In caso di malfunzionamento tutte le partite e i premi sono annullati.

**Nota sulle puntate non chiuse:** Le puntate non chiuse vengono annullate dopo 90 giorni.